

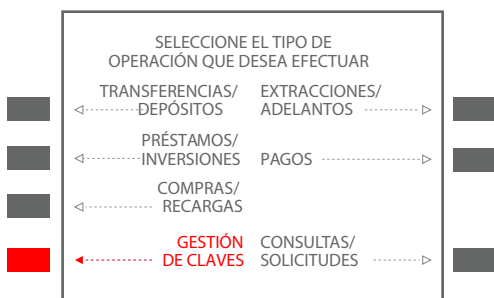
Clave Alfabética

Además de la clave PIN, el cajero te solicitará la autogestión de una clave adicional, compuesta por tres caracteres alfabéticos. Esta clave es de uso obligatorio para transacciones monetarias.

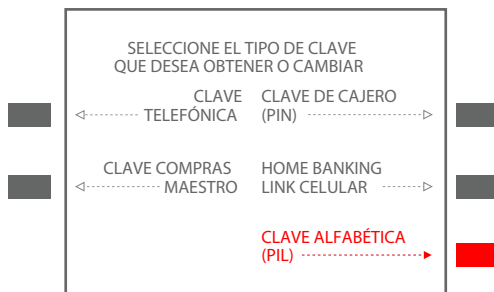
Cómo obtenerla

Paso 1 En un cajero de la Red Link.

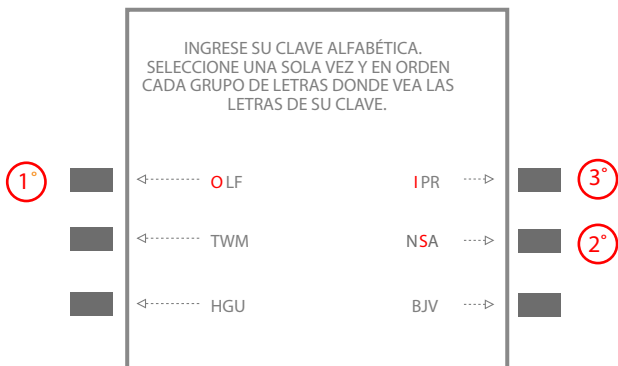
Paso 2 Selecciona la opción GESTIÓN DE CLAVES.



Paso 3 Selecciona la opción Clave alfabética (PIL).



Paso 4 Elegí tres letras diferentes y confirmalas como paso previo. (Ej.: O,S,I).



Paso 5 Presioná las teclas laterales en pantalla, en cuya combinación exista una de las letras, en el mismo orden en que las seleccionaste previamente.

Servicio disponible sólo para aquellas cuentas que el Cajero automático lo solicite; caso contrario no será necesario generarla.